



学生报名指导

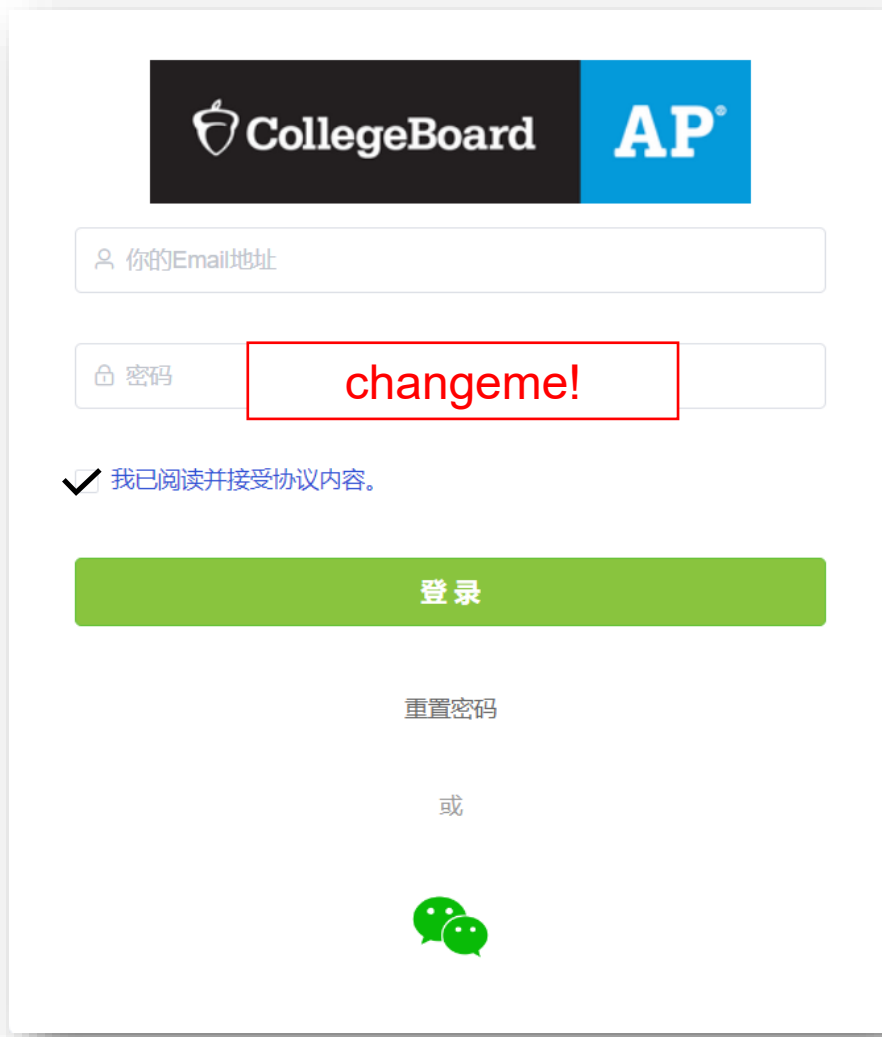
Student Exam Registration User Guide

Sept. 25, 2025

报考信息准备 Registration Preparation

访问<https://www.prometric.com.cn/apchina>获取更多信息

1.1 AP学校考生登录



The image shows the login interface for AP school candidates. At the top, there is a CollegeBoard logo on the left and an AP logo on the right. Below the logos, there are two input fields: the first is for the email address, labeled '你的Email地址', and the second is for the password, labeled '密码', with the text 'changeme!' entered. Below the password field, there is a checkbox labeled '我已阅读并接受协议内容.' and a large green button labeled '登录'. Below the login button, there are links for '重置密码' and '或', and a WeChat icon at the bottom.

- 普尔文中国的AP考务管理系统。
MyAPChina: myapchina.prometric.com.cn
- 用户名：考生在College Board系统注册的Email地址（无法更改，请务必牢记第一次使用的Email地址）
- 初始密码：**changeme!**

登录后务必尽快修改（右上角密码菜单）



The image shows the AP student profile page. At the top, the user's name '王,晓明/Wang,Xiaoming' is displayed, along with a dropdown menu and a 'Wang,Xiaoming' label. Below the name, there are three buttons: '新建工单', '编辑', and '绑定微信'. A red arrow points to the '绑定微信' button. The profile information is organized into a table with the following data:

学校:	北京市昌平区-北京普尔文-694000	考点城市:	北京HQ
证件姓(中文):	王	证件名(中文):	晓明
证件姓(拼音):	Wang	证件名(拼音):	Xiaoming
证件类型:	港澳特区护照	证件号码:	P123456

Below the table, there is a section for 'AP学生信息' with the following details:

性别:	男
AP学生信息:	xin.liang@prometric.com
手机号码 1:	13601112222
地址第1行(拼音):	Raycom 405

On the right side of the page, there are two buttons: '修改密码' and '退出登录'. At the bottom of the page, the user's name '王,晓明/Wang,Xiaoming' is displayed again, along with the same three buttons: '新建工单', '编辑', and '绑定微信'.

- 并可绑定微信



重置密码

×

重置密码

- 如忘记个人密码，在登录页面，点击“重置密码”
- Email地址：考生在College Board系统注册的Email地址
- 输入验证码
- 设置新密码，点击确认

1.2 社会考生报名登录

CollegeBoard AP

用户名

密码

我已阅读并接受协议内容。

登录

重置密码

社会考生报名参加AP考试。请先查看 [1 报名须知](#)、[2 AP学生指导手册](#) 及 [3 缴费指导](#) 的相关内容后，再 [创建登录账号](#) 以便开始报名。请注意：如无AP Profile账号，请点击 [此处](#) 先创建账号。

- 普尔文中国的AP考务管理系统。
MyAPChina: myapchina.prometric.com.cn
- 第1步，仔细阅读报名须知，AP学生指导手册，了解报名条件，科目，考试费，考试有效证件等报名政策，及报名登录的具体操作内容和注意事项，Prometric中国考点系统中的不符合条件的报名将会被取消，且不再另行通知或退款。因任何不符合条件报名导致的报名失败，须报名考生自己承担报名失败的结果。
- 第2步，未创建AP profile账号的学生请先前往MyAP创建账号
- 第3步，创建myapchina登录账号

1.2 社会考生报名登录

用户注册

* 邮箱 请输入邮箱, 该邮箱需和AP Profile账号一致 1

* 验证码 请输入验证码 获取验证码

* 考点城市 请选择要参加考试的的城市, 用户注册后将不能修改。 2

* 证件姓 (拼音) 请输入证件姓 (拼音), 需和AP Profile账号一致 3

* 证件名 (拼音) 请输入证件名 (拼音), 需和AP Profile账号一致 4

* 就读高中 请输入就读高中名称 5

* 年级 请选择年级

* 密码 请输入密码

* 确认密码 请再次输入密码

创建账号

创建账号说明

1. 邮箱输入=AP Profile输入一致的邮箱, 创建账号后不可修改
2. 考点城市, 选择参加考试的考点城市, 创建账号后不可修改
3. 证件姓 =Family Name, Surname 需和AP Profile last name一致
4. 证件名= Given Name需和AP Profile First name一致

My AP Profile

AP Profile AP Registration

Please confirm the information below for your AP Profile. **NOTE:** If changes are needed to your legal name or date of birth, contact AP Services for Students by using the [contact form](#) or calling 888-225-5427. If you make changes to any other information in this registration section, you'll also need to go to your [College Board account settings](#) to make the same change – changes made to your AP Profile do not automatically carry over to your College Board account.

Legal Name
First Name Last Name

Preferred First Name
Enter your preferred first name (optional)

Date of Birth
January 1, 2004

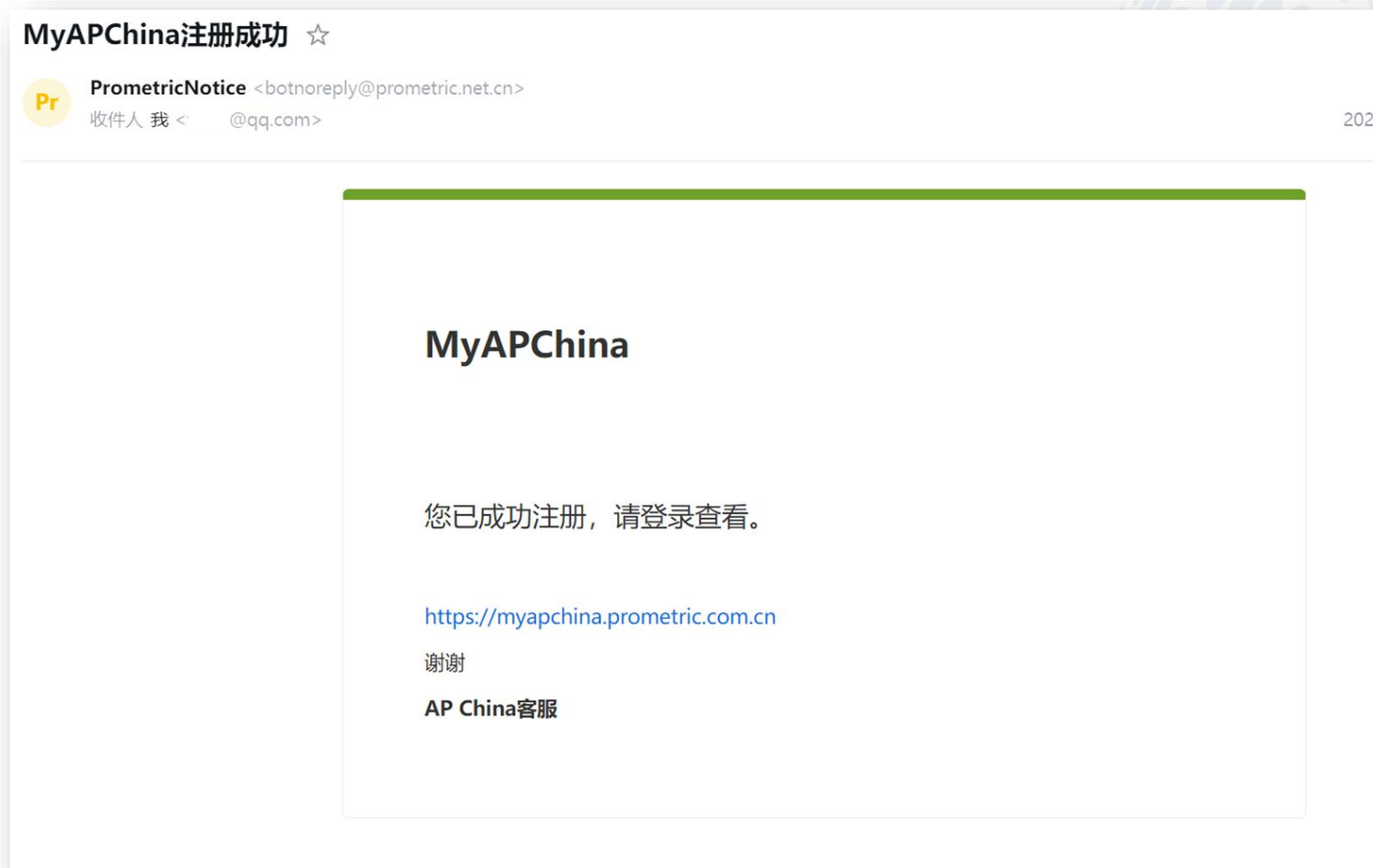
Gender *
 Female
 Male
 Another (not listed)

Email address *
...@yahoo.com

5. 就读高中=目前就读所在高中名称, 如无, 可填写: 自学

1.2 社会考生报名登录

创建账号成功后，会有注册成功的邮件发送到学生注册的邮箱内。



1.2 社会考生报名登录

- 需登录myapchina账号，提交预报考的AP科目，此处可以添加科目，不能删除。后续报名缴费的流程可以再次决定准备报考的科目进行缴费，不报考的不缴费即可。

语言 中文简体 zhang,sanfeng

zhang,sanfeng

编辑 新建工单 新建报名

绑定微信

报名缴费资格ID:

考试报名

名称

Biology - 生物学

Microeconomics - 微观经济学

Calculus BC - 微积分 BC

Physics C: Electricity and Magnetism - 物理 C: 电与磁

Computer Science Principles (Late) - 计算机科学原理 (后期)

工单

工单编号

创建日期 修改日期

AP ID 报名状态

SKVSEIYI

SKVSEIYI

SKVSEIYI

SKVSEIYI

SKVSEIYI

SKVSEIYI

确认

选择考试科目

请参考 [报名须知](#) 了解本年度AP考试报名的相关信息。
学生在同一年只能报考AP微积分AB或AP微积分BC其中一门，不能同时报考两门。

科目名称	考试日期
<input type="checkbox"/> Chemistry - 化学	05月05日 星期二 07:50
<input type="checkbox"/> English Literature and Composition - 英语文学与写作	05月06日 星期三 07:50
<input type="checkbox"/> Physics 1: Algebra-Based - 物理 1	05月06日 星期三 12:40
<input type="checkbox"/> Physics 2: Algebra-Based - 物理 2	05月07日 星期四 07:50
<input type="checkbox"/> Statistics - 统计学	05月07日 星期四 12:40
<input type="checkbox"/> Macroeconomics - 宏观经济学	05月08日 星期五 12:40
<input type="checkbox"/> Drawing - 绘画	05月08日 星期五 20:00



1.2 社会考生报名登录

- 选择“编辑”完善个人信息，具体填写指导请继续阅读“完善填写个人信息”页

The screenshot shows the user profile page for 'zhang,sanfeng' on the PROMETRIC website. The page includes a header with the PROMETRIC logo, language settings (中文简体), and the user's name (zhang,sanfeng). Below the header, there are three buttons: '编辑' (Edit), '新建工单' (New Ticket), and '新建报名' (New Registration), along with a '绑定微信' (Bind WeChat) button. The main content area is divided into two sections: '个人信息' (Personal Information) and 'AP学生信息' (AP Student Information). The '个人信息' section contains fields for '学校' (School), '考点城市' (Exam City), '证件姓 (中文)' (ID Name - Chinese), '证件名 (中文)' (ID Name - Chinese), '证件姓 (拼音)' (ID Name - Pinyin), '证件名 (拼音)' (ID Name - Pinyin), '证件类型' (ID Type), and '证件号码' (ID Number). The 'AP学生信息' section contains fields for '性别' (Gender), '出生日期' (Date of Birth), 'Email地址' (Email Address), '手机号码 1' (Mobile Number 1), '手机号码 2' (Mobile Number 2), '地址第1行 (拼音)' (Address Line 1 - Pinyin), '地址第2行 (拼音)' (Address Line 2 - Pinyin), '地址第3行 (拼音)' (Address Line 3 - Pinyin), and '邮编' (Postal Code).

学校:	广东省-广州市-社会考生 (广东-广州 Guangzhou)-999905	考点城市:	广州
证件姓 (中文):		证件名 (中文):	
证件姓 (拼音):	zhang	证件名 (拼音):	sanfeng
证件类型:		证件号码:	

AP学生信息

性别:		出生日期:	
Email地址:	@qq.com		
手机号码 1:		手机号码 2:	
地址第1行 (拼音):			
地址第2行 (拼音):			
地址第3行 (拼音):		邮编:	

2.提交和完善个人信息及上传照片

- 首页点击“编辑”，提交考生个人信息
- 需要更新信息时，同样点击“编辑”，更新后重新保存信息。
- 请在考前的规定时间内进行个人报名信息更新

PROMETRIC

刘,小华/Liu,Xiaohua

新建工单 编辑 绑定微信

学校: 北京市-市辖区-北京普尔文-694000 考点城市:

证件姓(中文): 刘 证件名(中文)

证件姓(拼音): Liu 证件名(拼音)

证件类型: 北京市-市辖区-北京普尔文-694000 证件号码:

完善填写个人信息*号为必填项 (报名信息有误将无法参加考试)

PROMETRIC 语言 中文简体 Liu, Xiaohua

刘,小华/Liu,Xiaohua

保存 取消

学校:	北京市-市辖区-北京普尔文-694000	* 考点城市:	北京HQ
* 证件姓 (中文):	刘 1	* 证件名 (中文):	小华 2
* 证件姓 (拼音):	Liu 3	* 证件名 (拼音):	Xiaohua 4
* 证件类型:	非中国籍护照 5	* 证件号码:	E123456 6

1. 有效证件姓名是中文的学生须填写与证件一致的中文姓
Input Chinese character surname if valid ID is issued by China government, otherwise input your surname spelling if valid ID is not Chinese character in this field
2. 有效证件姓名是中文的学生须填写与证件一致的中文名
Input Chinese character first name if valid ID is issued by China government, otherwise input your first name spelling if valid ID is not Chinese character in this field
3. 需和AP Profile Last Name一致, 如需更正, 请联系AP客服先更新, 后联系普尔文客服在此处同步更新。
It must be consistent with the AP Profile Last Name. If need correction please contact AP service to make correction, and then contact Prometric service to update in this field
4. 需和AP Profile First Name一致, 如需更正, 请联系AP客服先更新, 后联系普尔文客服在此处同步更新。
It must be consistent with the AP Profile Last Name, if need correction please contact AP service to make correction, and then contact Prometric service to update in this field
5. 选择考试时携带的有效证件类型作为报名证件
Select valid ID type when you need to take for test
6. 填入所选证件类型对应的证件号码
Fill in the ID number corresponding to the selected valid ID type

完善填写个人信息*号为必填项 (报名信息有误将无法参加考试)

AP学生信息

* 性别:	<input type="radio"/> 男 <input checked="" type="radio"/> 女 7	* 出生日期:	<input type="text" value="2008-09-18"/> 8
Email地址:	<input type="text" value="liuxiaohua@school.cn"/> 9		
* 手机号码 1:	<input type="text" value="13601111234"/> 10	手机号码 2:	<input type="text" value="13601111234"/> 11
* 地址第1行 (拼音):	<input type="text" value="Raycom 405"/> 12		
地址第2行 (拼音):	<input type="text" value="A"/>		
地址第3行 (拼音):	<input type="text" value="B"/>	* 邮编:	<input type="text" value="100190"/> 13
* 直辖市/省/特区:	<input type="text" value="香港特别行政区"/>	* 市/区/县:	<input type="text" value="请选择市/区/县"/>
* 年级:	<input type="text" value="9th Grade"/>	* 语言偏好:	<input type="text" value="English"/>

7. 点击性别选择
Gender Select
8. 出生日期需与考生报名及参加考试携带的有效证件保持一致
Date of Birth
9. Email地址, 不可编辑
Upload info, do not edit
10. 个人有效联系方式 (只输入数字)
Personal contact phone number
11. 父母有效联系方式 (只输入数字)
Parent contact phone number
12. 请用英文或拼音输入家庭邮寄地址 (请勿使用学校地址), 地址较长的请分成2-3行
Home address of English version or pinyin characters.
13. 输入地址对应邮编 (只输入数字)
Postcode

完善填写个人信息*号为必填项

PROMETRIC  语言 中文简体  Liu, Xiaohua 

刘,小华/Liu, Xiaohua

地址第2行 (拼音):	<input type="text" value="A"/>		
地址第3行 (拼音):	<input type="text" value="B"/>	* 邮编:	<input type="text" value="100190"/>
* 直辖市/省/特区:	<input type="text" value="香港特别行政区"/>	* 市/区/县:	<input type="text" value="请选择市/区/县"/>
* 年级:	<input type="text" value="9th Grade"/>	* 语言偏好:	<input type="text" value="English"/>
* 父母/监护人1学历水平:	<input type="text" value="Associate or two-year degree"/>	父母/监护人2学历水平:	<input type="text" value="Some High School"/>

上传照片

- 上传个人1寸免冠证件照，文件需小于 200KB，照片要求为 JPEG 或 PNG 格式
- 上传照片后，务必点击“保存”按钮以进行照片有效性确认
- 照片测试链接（选择环境检测） <http://oapi.aisegment.com/static/html/detect.html>



上传照片显示

- 合格照片页面显示:

PROMETRIC


刘,小华/Liu,Xiaohua

保存 取消

* 年级: 9th Grade * 语言偏好: English

* 父母/监护人1学历水平: Associate or two-year degree 父母/监护人2学历水平: Some

证件照

* 证件照:  照片是否合格:

照片状态: 【合格 Qualified】

- 不合格照片页面显示, 请重新上传符合要求的1寸证件照。



【不合格 Not qualified】头部姿态欠佳; 脸部清晰度不佳

确认信息完成提交

- 个人信息真实准确，有效证件号，考生中文姓名，考生拼写姓名，生日，如不正确请务必在考前进行更正，以免因考试信息与报名信息 and 证件信息不一配导致无法参加考试
- 照片合格，通过验证
- 计划报考考试科目已经提交完整，没有遗漏

考试报名					
名称	考试日期	付款状态	缴费确认号 #	AP ID	报名状态
Calculus AB - 微积分 AB	05月12日 星期一 08:00	待付款		APID0002	
Environmental Science - 环境科学	05月13日 星期二 12:50	已付款	8850000000123456	APID0002	
Physics C: Electricity and Magnetism - 物理C: 电磁	05月15日 星期四 12:50	待付款		APID0002	
Computer Science Principles (Late) - 计算机原理	05月23日 星期五 12:50	待付款		APID0002	

ProScheduler报名及缴费 Schedule Appointment & Pay Exam Fee

ProScheduler

Oct. 24th –Nov. 14th

获取支持 Get support

- 提交工单 Submit Work Order

- 工单处理完成后，系统发送邮件通知。
Email notification will be sent after Work Order has been completed.

- 联系客服 Contact Us

- <https://www.prometric.com.cn/apcontactus>

